

Servizio Universale: Passeggeri M/L percorrenza

Contratto

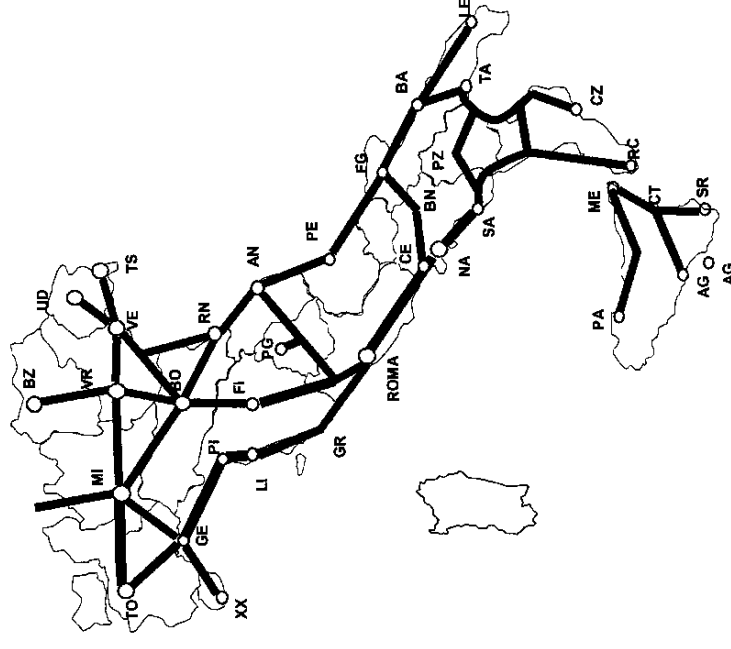
- Contratto Servizio Pubblico 2004-2005 con MIT
- Fondi dello Stato
- Clausola continuità
- Accordo del 14/3/2008 per impegno fondi Finanziaria 2008
- Perimetro definito per singolo treno
- Definiti standard qualità

Ricavi medi (Stima 2008)

- Tariffe: 5,2 €cent/pass.km
- Corrispettivi: 2,3 €cent/pass.km

Programmato 2009

- Prodotti considerati: IC, ICPLUS, ICN, EXPN, TAA, TH
- Produzione: 34,8 M Treni.km – 273 Treni
- Traffico: 9.719 M Viagg.km



— Servizi universale

— Servizi a mercato

Servizio Universale: Regionale

Contratto

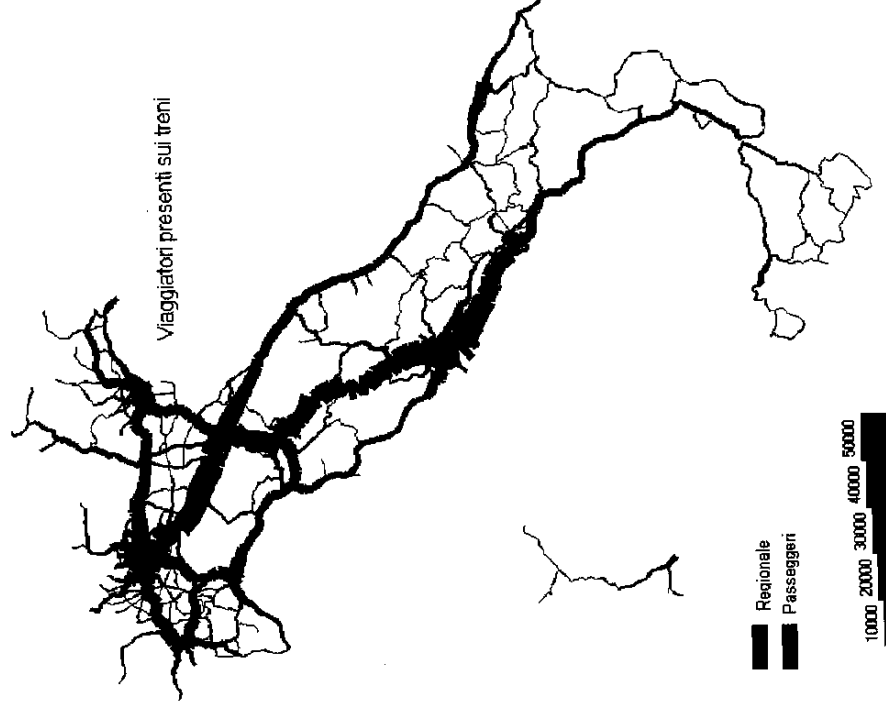
- Contratto Servizio Pubblico 2004-2005 con MIT Regioni S.Spec.
- Fondi dello Stato
- Clausola continuità
- Contratti con Regioni S. Ord. (gare, ecc)
- Fondi dal "Federalismo fiscale" + Fondi Regionali
- Accordi per integrazione con DPNI

Ricavi medi (Stima 2008)

- Tariffe: 3,6 €cent/pass.km
- Corrispettivi: 8,4 €cent/pass.km

Programmato 2009

- Prodotti considerati: Tutti i treni Regionali
- Produzione: 189,3 M Treni.km
- Traffico: 22.500 M Viagg.km (Stima)



Servizio Universale: Cargo

Contratto

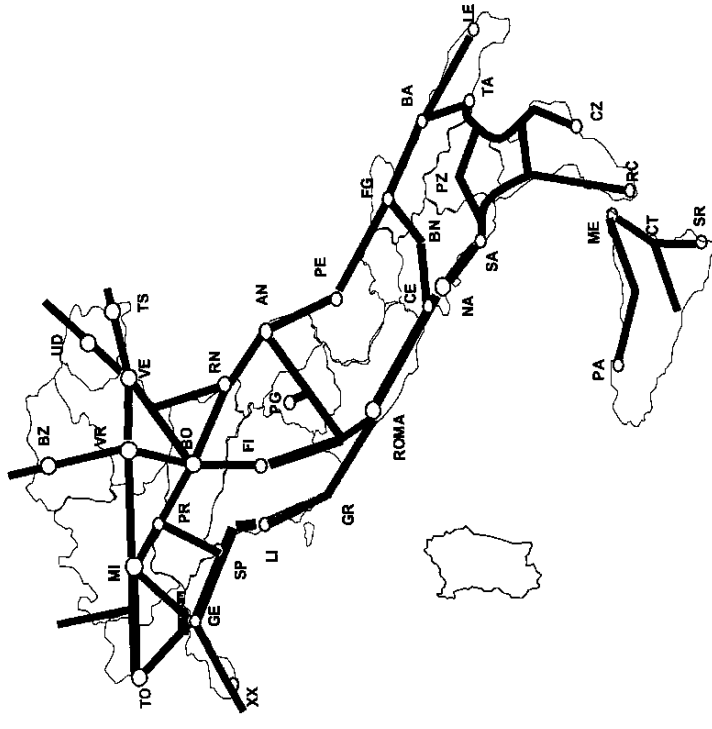
- Contratto Servizio Pubblico con MIT.
- Fondi dello Stato
- Perimetro non ben definito

Ricavi medi (Stima 2008)

- Tariffe: 11.2 €/Treno.km
- Corrispettivi: 3,8 €/Treno.km

Programmato 2009

- Prodotti considerati: Combinato, Tradizionale, Diffuso
- Produzione: 23,8 M Treni.km



- Servizi universale
- - - Servizi a mercato

Corrispettivi e produzione contratti di servizio

Stime preliminari 2008 - 2009

| | 2009 | 2008 |
|----------------------------|------------|------------|
| Passeggeri | | |
| Produzione M treni.km | 34,8 | 35,6 |
| Totale Stanziamenti | 106 | 227 |
| Richiesta da Piano | 254 | |
| Delta | -148 | |

| | 2009 | 2008 |
|------------------------------|--------------|--------------|
| Regionale | | |
| Produzione M treni.km | 189,3 | 187,5 |
| Stanziamenti Stato | 1.376 | 1.745 |
| Stanziamenti Regioni e altro | 169 | 131 |
| Totale Stanziamenti | 1.545 | 1.876 |
| Richieste Catalogo | 2.031 | |
| Delta | -486 | |

| | 2009 | 2008 |
|----------------------------|-----------|------------|
| Cargo | | |
| Produzione M treni.km | 23,8 | 32,6 |
| Totale Stanziamenti | 93 | 140 |
| Richiesta da Piano | 151 | |
| Delta | -58 | |

Da aggiungere 436 M€ (480 M€ lordo IVA) stanziamento triennale D.L. 185/08 per Contratti di Servizio.